

COLOMBIA

El 61% de los hogares fueron encuestados en el marco de emergencias humanitarias

62
Evaluaciones

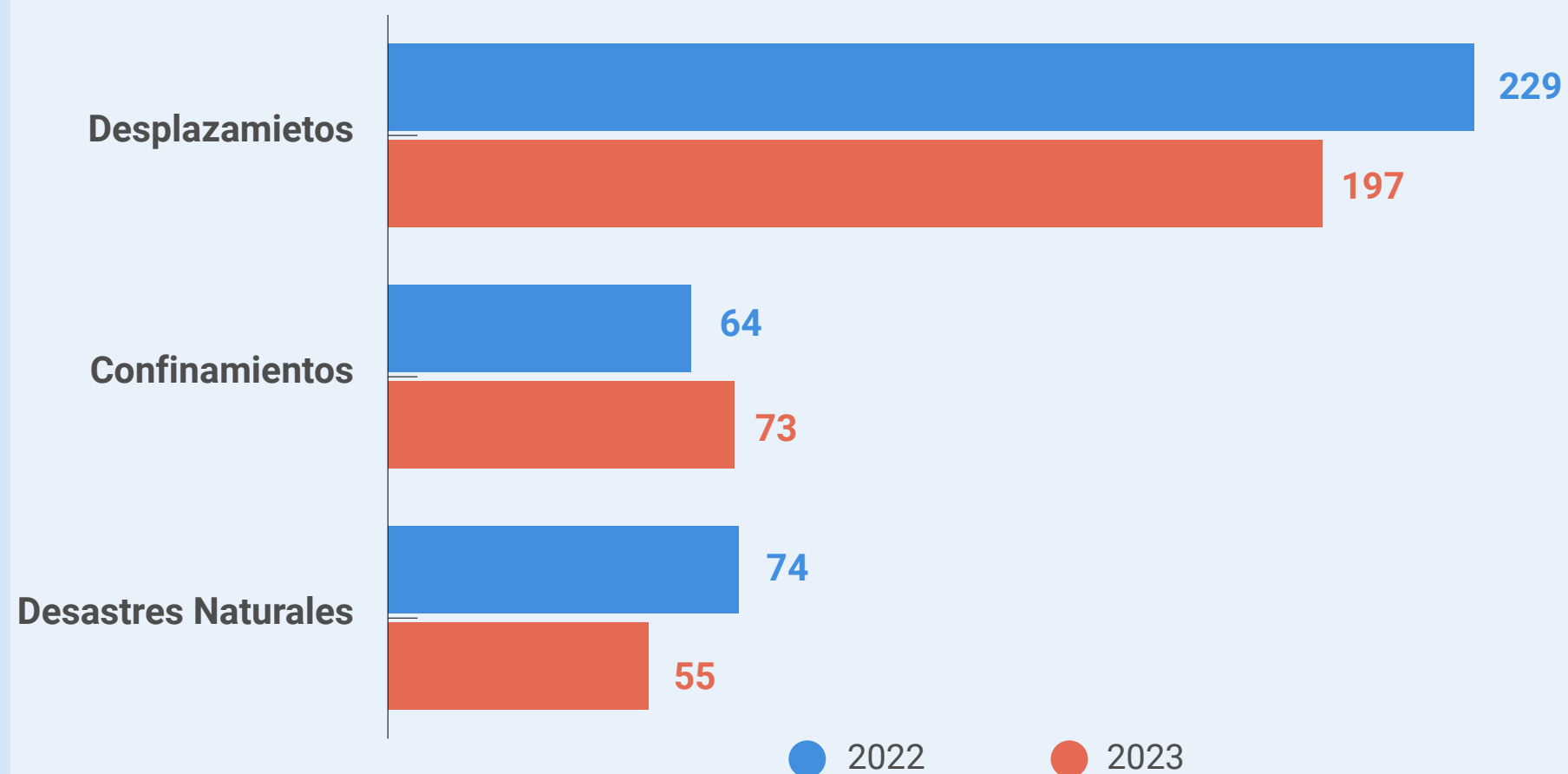
37.558
Hogares encuestados

26
Departamentos

>300
Emergencias

52
Participación organizaciones

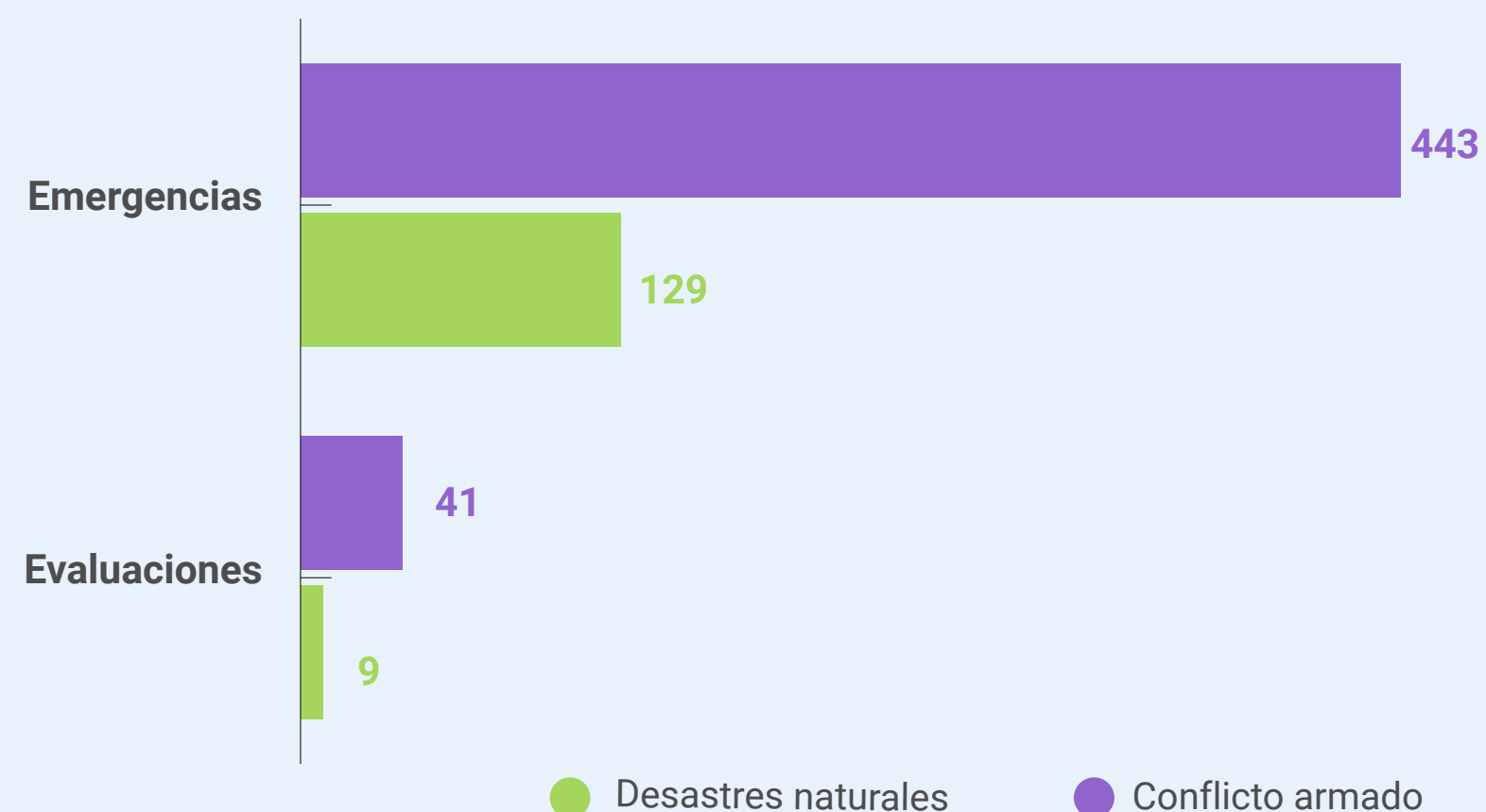
Gráfica 1: Emergencias Humanitarias



Fuente: Monitor OCHA

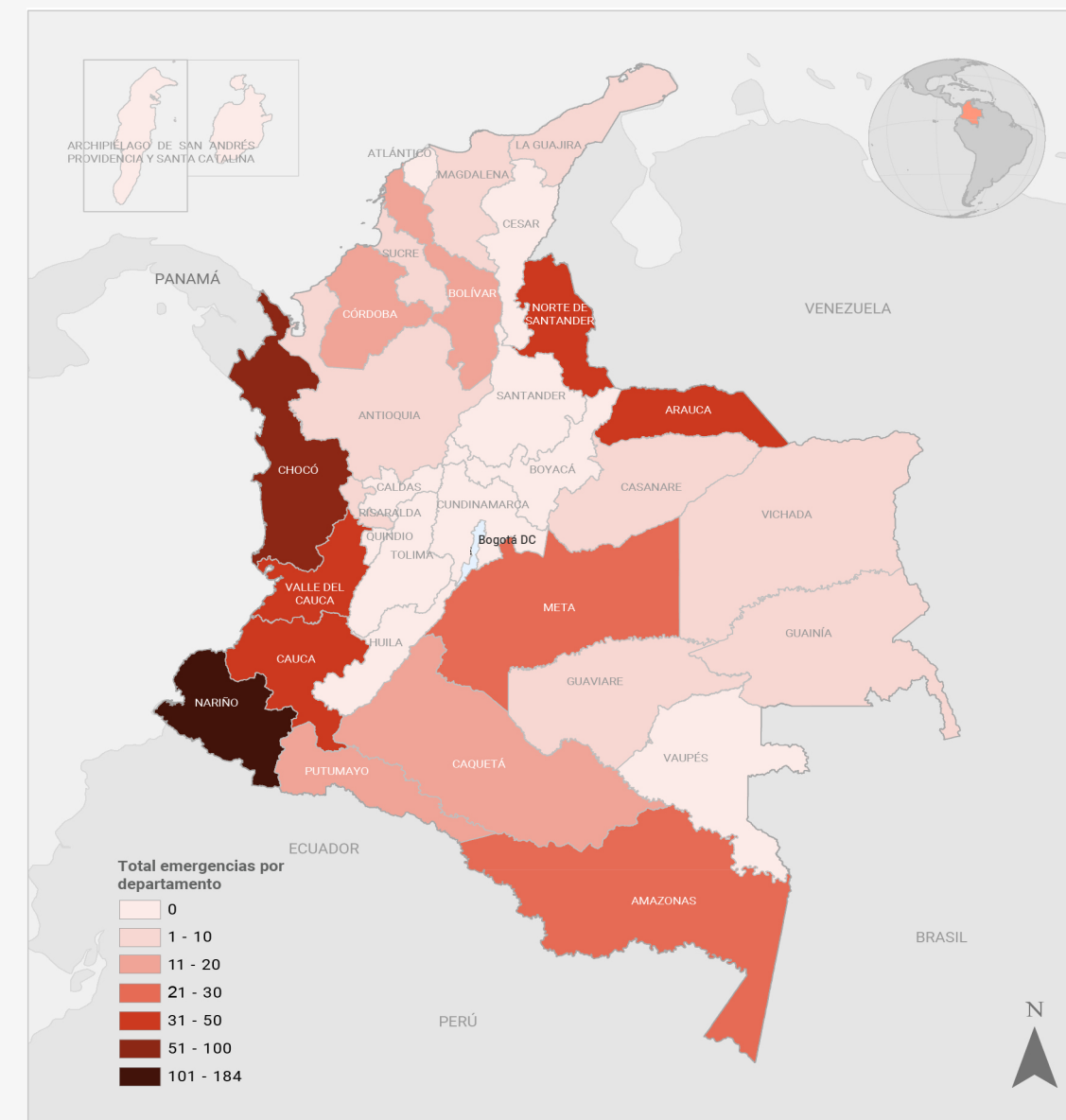
En comparación a las emergencias registradas se realizó el 9% de evaluaciones

Gráfica 2: Emergencias vs Evaluaciones



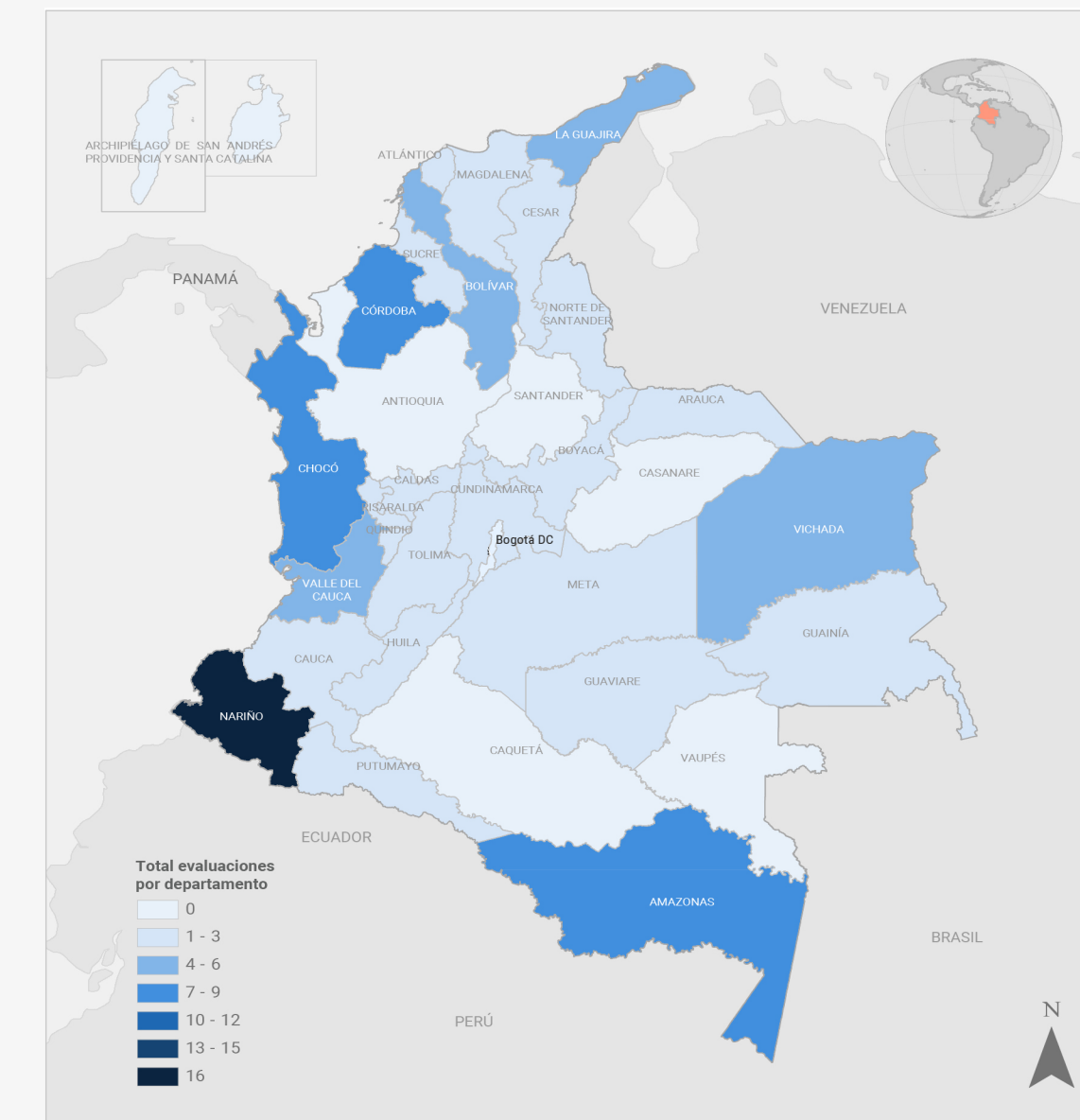
Fuente: Monitor OCHA

Mapa 1: Emergencias



Fuente: Monitor OCHA

Mapa 2: Evaluaciones



Fuente: Monitor OCHA

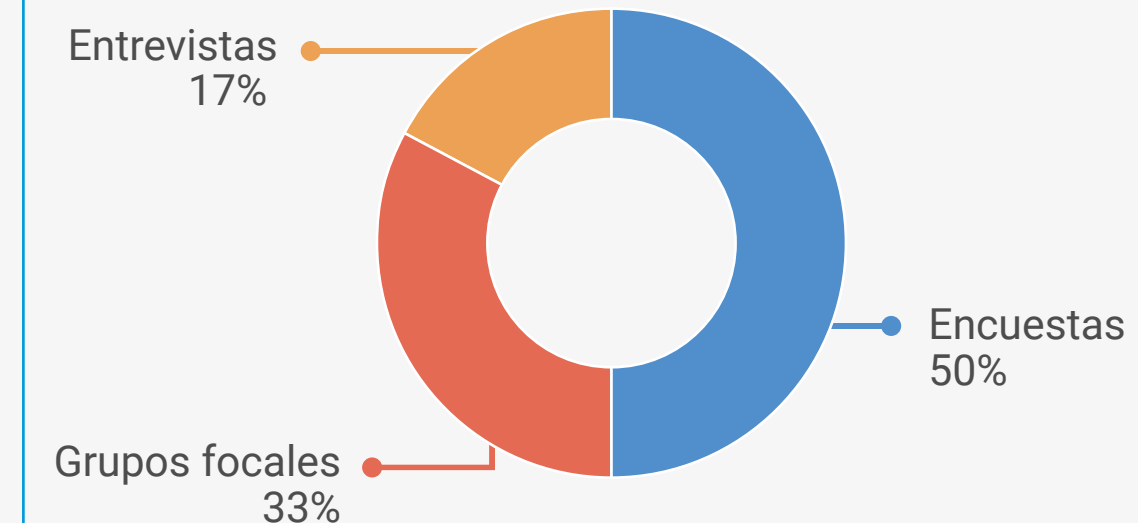
De los **28 DEPARTAMENTOS**

donde se registraron **EMERGENCIAS**

en **26 DEPARTAMENTOS**

se realizaron **EVALUACIONES**

Gráfica 3: Métodos de recolección



Metodología	Evaluaciones	Departamento	Municipios	Muestra	Organizaciones
DIEM	1	10	152	3240	1
ERN	36	13	28	22163	5
MIRA	12	7	17	172	25
Premise	4	15	60	411	1
MSNA	1	8	24	2879	24
WASH	1	8	27	3364	1
EBA	2	2	2	630	1
SAN	1	1	1	236	4
Múltiple afectación (Salud)	2	2	6	26	8
Monitoreo de desplazamiento	1	29	206	4464	30

COLOMBIA

Situación Humanitaria

Las evaluaciones de necesidades permitieron identificar que la principal problemática en los territorios de **mayor afectación obedece a la persistencia en los riesgos a violaciones de los derechos humanos por violencia armada** derivada de la presencia y control territorial por parte de los grupos armados, estas dinámicas se presentan a lo largo del territorio nacional, sin embargo, en el **pacífico colombiano**, en departamentos como Nariño, Chocó estas dinámicas se han presentado de manera más reiterativa.

En las **zonas fronterizas** del país como Norte de Santander, Nariño, La Guajira, Arauca se identificaron emergencias humanitarias como consecuencia de la **disputa de los grupos armados por el control territorial y de las economías ilícitas** lo cual se traduce en restricciones al acceso de servicios básicos por parte de la comunidad, y a su vez **restricciones para las organizaciones humanitarias** para acceder al territorio y brindar una respuesta oportuna.

En términos de **afectaciones por desastres naturales el fenómeno de la niña y la temporada de huracanes** generó afectaciones en distintas zonas del país, especialmente en la **zona caribe**, departamentos como La Guajira, Córdoba, Bolívar, a través de las evaluaciones de necesidades se estableció que muchos de estos municipios tienen la capacidad de respuesta limitada ante estas situaciones, particularmente en términos de la atención en salud, seguridad alimentaria y alojamientos.

Se han presentado **aumentos en las dinámicas de desplazamiento afectando principalmente a comunidades campesinas, afrocolombianas, indígenas y población migrante**. Es importante destacar la afectación que sufren los niños y las niñas por el uso y utilización en las acciones en el marco de la violencia armada, así como los eventos de violencia basada en género del que son víctimas las mujeres.

GRUPOS VULNERABLES:



Necesidades Sectoriales



NARIÑO

16
Evaluaciones

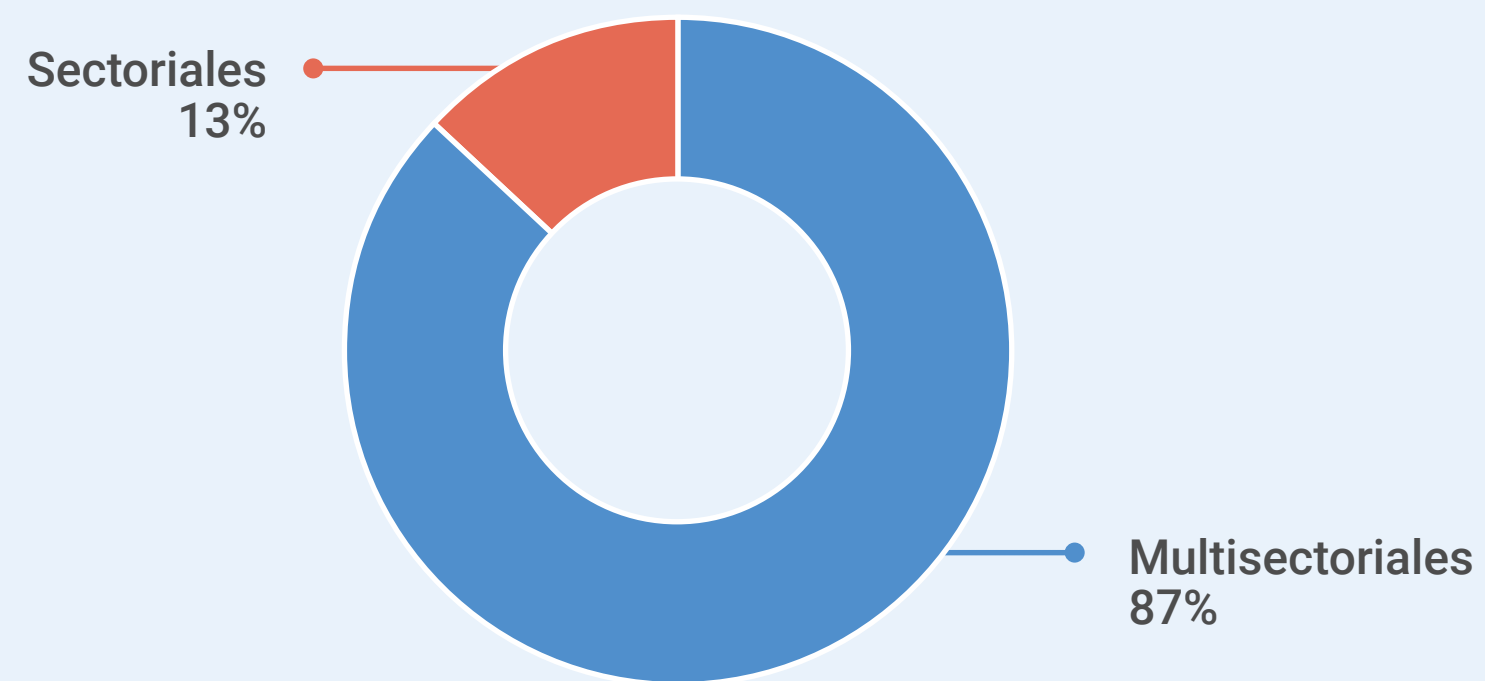
8.744
Hogares encuestados

23
Municipios

189
Emergencias

32
Participación organizaciones

Gráfica 4: Tipo de evaluación



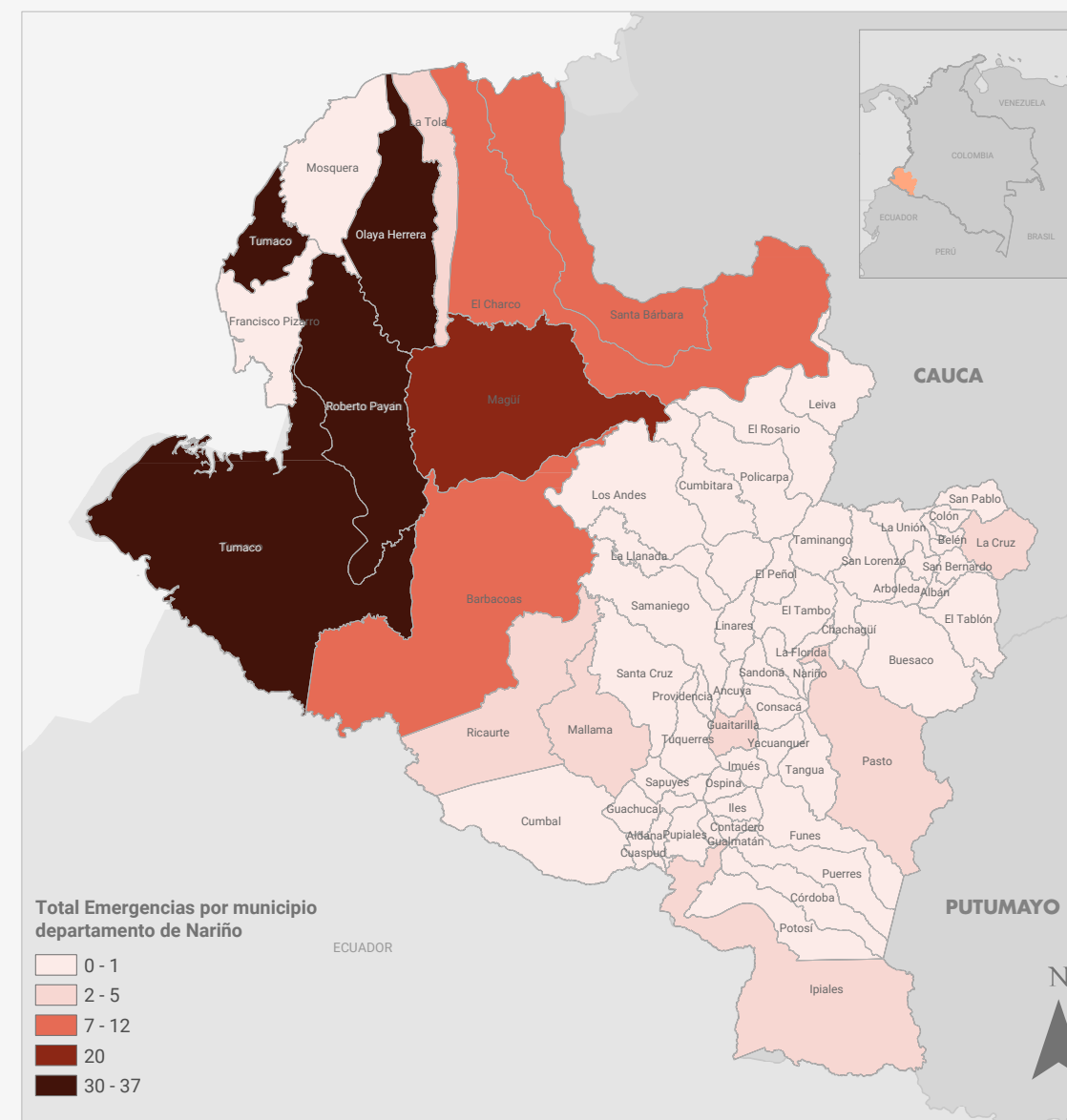
8% evaluaciones en emergencias

Gráfica 5: Emergencias vs Evaluaciones



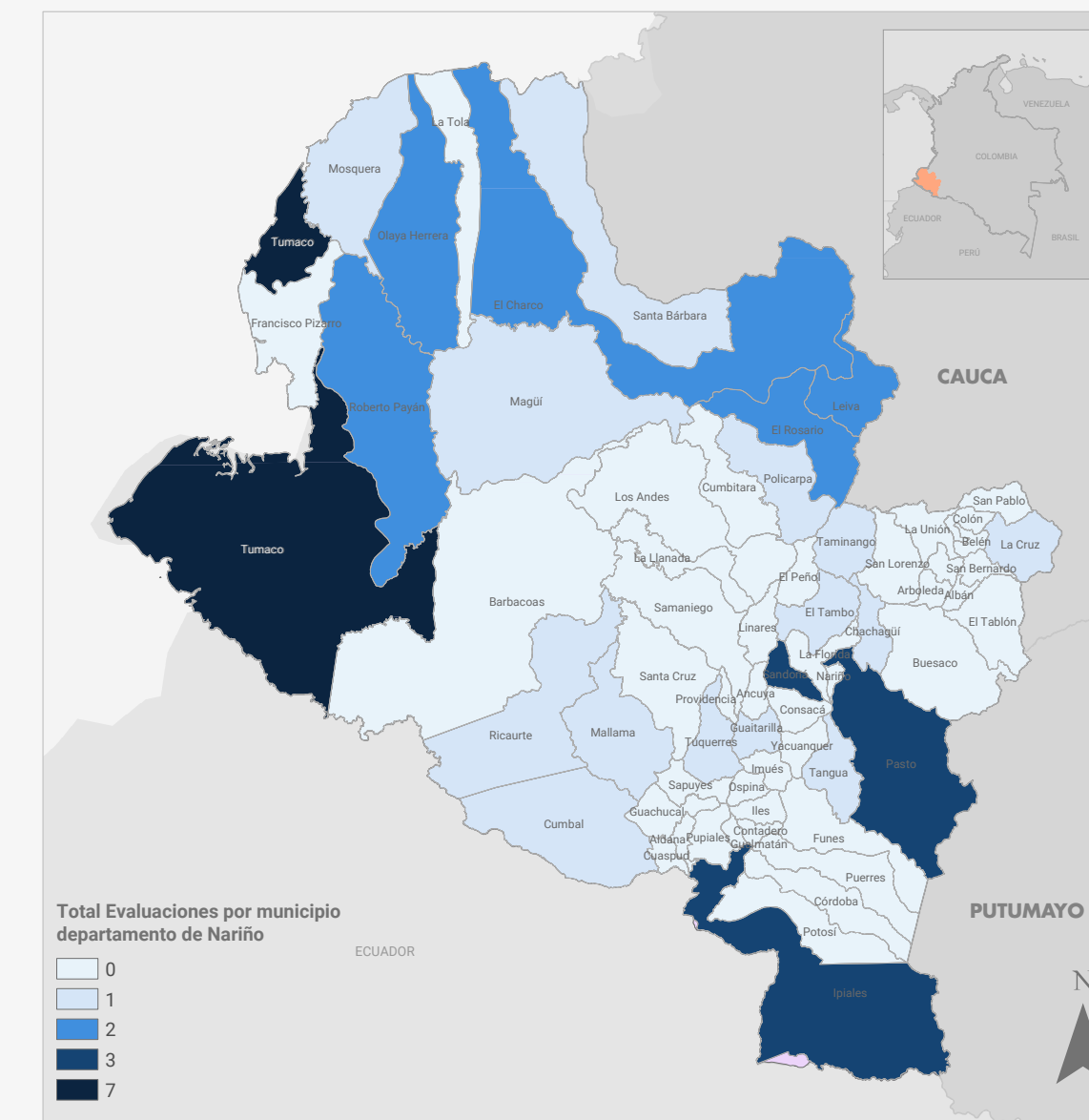
Fuente: Monitor OCHA

Mapa 3: Emergencias



Fuente: Monitor OCHA

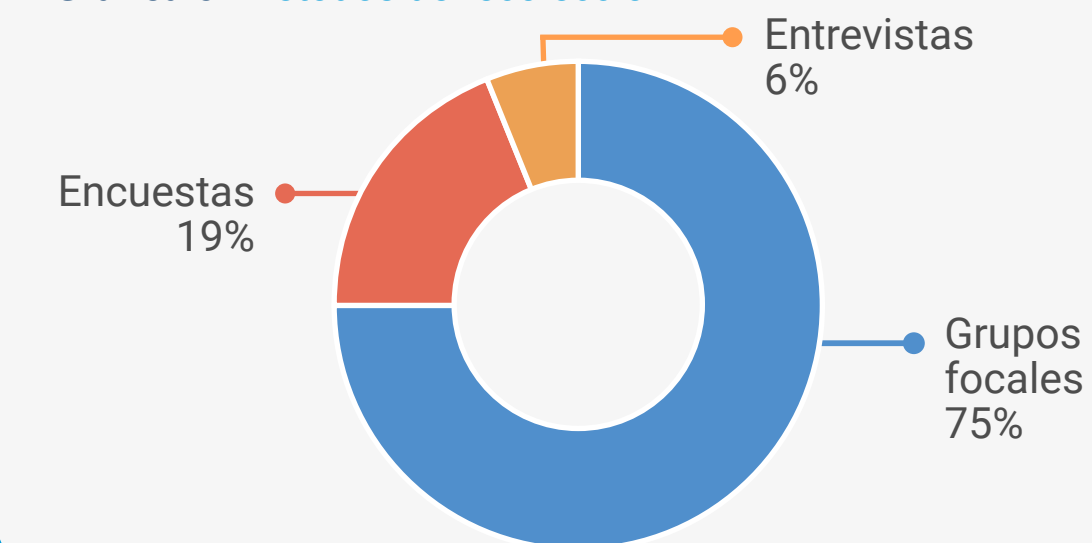
Mapa 4: Evaluaciones



Fuente: Monitor OCHA

Las subregiones del **Pacífico Sur**, **Sanquianga** y **Telembi es** donde se han presentado **mayor** número de **emergencias** y por ende donde se han realizado **mayor** número de **evaluaciones de necesidades**, sin embargo se registró un **bajo número de evaluaciones sectoriales** para hacer seguimiento a las emergencias presentadas

Gráfica 6: Métodos de recolección



Metodología	# Evaluaciones	Hogares encuestados	# de municipios	# de organizaciones
DIEM	1	325	15	1
ERN	9	7.933	6	5
MIRA	3	86	3	10
Premise	1	3	2	1
MSNA	1	324	1	7
Monitoreo de Desplazamiento	1	73	6	30

NARIÑO

Situación Humanitaria

El departamento de **Nariño** ha sido uno de los departamentos donde **mayor cantidad de emergencias humanitarias** se han registrado en el periodo de 2022-23, estas emergencias en su mayoría obedecen a eventos relacionados con la **violencia armada por los recurrentes enfrentamientos entre Grupos Armados No Estatales (GANE)** por el control social y de las economías ilícitas en el territorio.

La **constante en eventos de violencia armada** ha generado que en **subregiones del departamento como Telembi y el Pacífico sur se registren emergencias masivas** como desplazamientos forzados, confinamientos y restricciones al afectando principalmente a población afrodescendiente e indígena.

La **respuesta local** se ha visto **limitada** frente a los grandes retos en el departamento por la profundización de las **necesidades de la población por la recurrencia de emergencias humanitarias masivas y los escenarios de múltiple afectación** por violencia armada, variabilidad climática y flujos mixtos migratorios.



Los municipios como Leiva, Policarpa, El Rosario, El Charco, Olaya Herrera, Santa Bárbara de Iscuandé, San Andrés de Tumaco y Mosquera han experimentado **eventos de violencia armada, emergencias humanitarias por desplazamiento forzado, confinamientos, y eventos de variabilidad climática, lo que ha generado una situación humanitaria compleja.** Estos municipios también han recibido a **población refugiada y migrante proveniente de Venezuela.** La **respuesta institucional** se ha visto **limitada** debido a las **dificultades de acceso y la presencia de grupos armados.**

GRUPOS VULNERABLES:



Las comunidades indígenas, afrodescendientes y campesinas son las principalmente afectadas por eventos de violencia armada, así como los niños, las niñas y las mujeres están expuestos a altos riesgos de protección y violaciones al DIH.

Necesidades Sectoriales



- Se requiere atención integral en las subregiones de Telembi, Pacífico Sur y Sanquianga a la población desplazada, así como esfuerzos en la prevención del reclutamiento, la violencia basada en género y la garantía de la seguridad de las comunidades indígenas y afrodescendientes afectadas.
- Se recomienda fortalecer la coordinación interinstitucional, capacitar a los funcionarios públicos y generar espacios seguros para mujeres y población diversa.
- Se hace hincapié en la importancia de brindar apoyo psicosocial a las personas afectadas y garantizar la protección de los derechos humanos en todas las intervenciones.



- La presencia de GANE ha generado restricciones en la movilidad y dificultades para acceder a redes de mercado, lo que limita la disponibilidad y el acceso seguro a los alimentos.
- Las familias han tenido que implementar estrategias de afrontamiento, como pedir comida prestada o reducir el número de comidas al día. Esto ha llevado a una dieta poco diversificada y a la no ingesta mínima de kilocalorías recomendadas. Además, se ha observado un aumento en la vulnerabilidad de lactantes, gestantes, niños, niñas y adultos mayores debido a la falta de alimentos.
- Se recomienda la consolidación de corredores alimentarios, la entrega de kits alimentarios y la promoción de procesos organizativos que trabajen en pro de la seguridad alimentaria.



- Las dinámicas de violencia armada han afectado el acceso a servicios de salud y ha aumentado los riesgos para la salud de la población. Se han observado problemas de salud física y mental, así como dificultades en el acceso a atención médica y medicamentos.
- Se han registrado casos de enfermedades transmitidas por vectores y falta de acceso a servicios de agua y saneamiento básico, lo que aumenta el riesgo de enfermedades relacionadas con la falta de higiene.
- Se recomienda fortalecer los servicios de salud en las comunidades afectadas, garantizar el acceso a medicamentos y promover la prevención y control de enfermedades. Adicionalmente la importancia de brindar atención psicosocial adecuada y oportuna a las personas afectadas por las emergencias humanitarias.



- Las comunidades han enfrentado dificultades en el suministro de agua segura, lo que aumenta el riesgo de enfermedades relacionadas con la falta de higiene. Además, se han observado deficiencias en las condiciones sanitarias y de saneamiento en los albergues y establecimientos de salud.
- Se recomienda mejorar el acceso a agua segura, fortalecer la infraestructura de saneamiento básico y promover prácticas de higiene adecuadas.