

# MONITOREO DE LA RESPUESTA HUMANITARIA

ÁREA DE RESPONSABILIDAD DE PROTECCIÓN DE NIÑEZ - ENERO A SEPTIEMBRE 2023



**1,5 M**  
Personas en necesidad

**209 K**  
Población meta

**31 K**  
Población alcanzada

**9**  
Organizaciones principales

**9**  
Organizaciones implementadoras

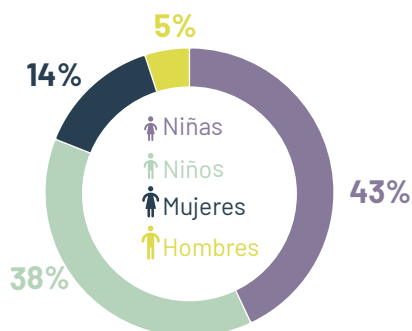
**18**  
Departamentos alcanzados

**458**  
Actividades implementadas

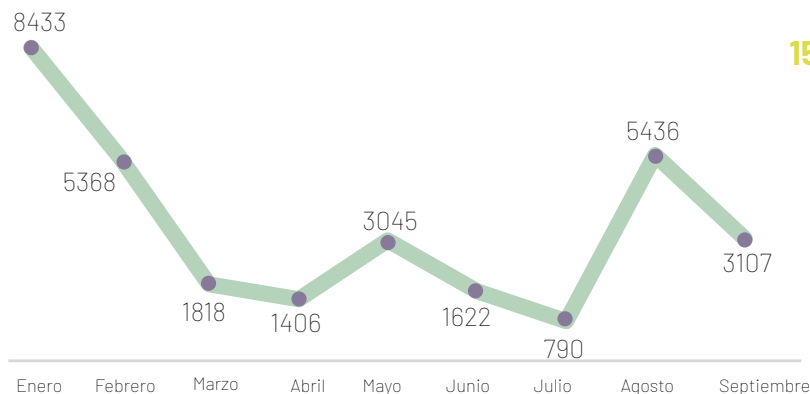
## Cifras clave por indicador y actividad

INDICADOR	ACTIVIDAD	NÚMERO DE PERSONAS ALCANZADAS	NÚMERO DE ACTIVIDADES
# de NNA, padres y cuidadores que se benefician de acceso a salud mental y apoyo psicosocial, con enfoque diferencial de edad, género y diversidad.	Atención psicosocial y salud mental.	12.723	81
# de NNA que se benefician de la implementación de medidas específicas de prevención sobre el uso, utilización y reclutamiento con enfoque diferencial de edad, género y diversidad.	Programas de prevención de reclutamiento, uso y utilización de NNA.	2.049	41
# de NNA que reciben atención individual y especializada en salud mental y apoyo psicosocial, con enfoque diferencial de edad, género y diversidad.	Atención psicosocial especializada individual	0	0
# de NNA que acceden a la ruta Y/O servicios de protección frente a reclutamiento.	Servicios de protección frente a reclutamiento, uso y utilización.	16.253	336

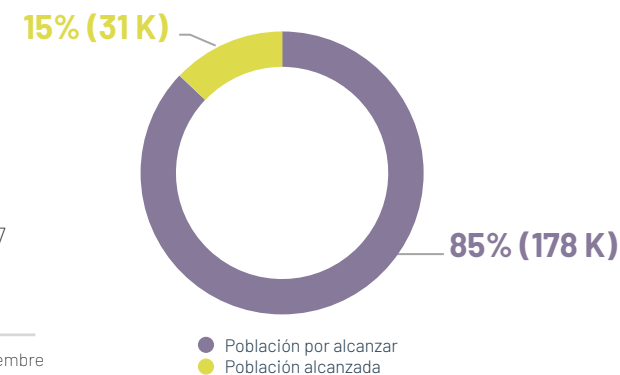
### Desagregación de la población alcanzada por género y edad



### Personas alcanzadas por mes



### Población meta vs población alcanzada

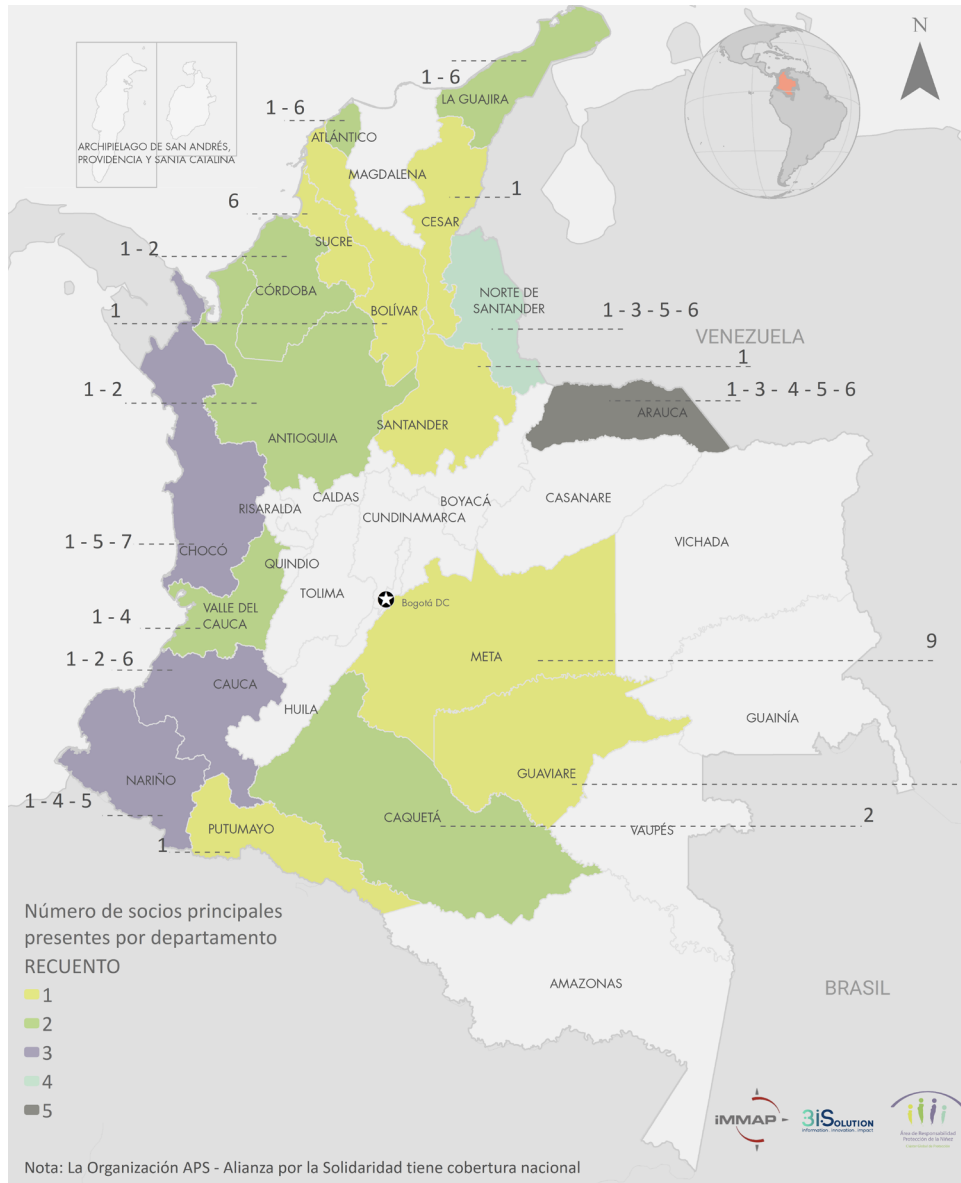


# MONITOREO DE LA RESPUESTA HUMANITARIA

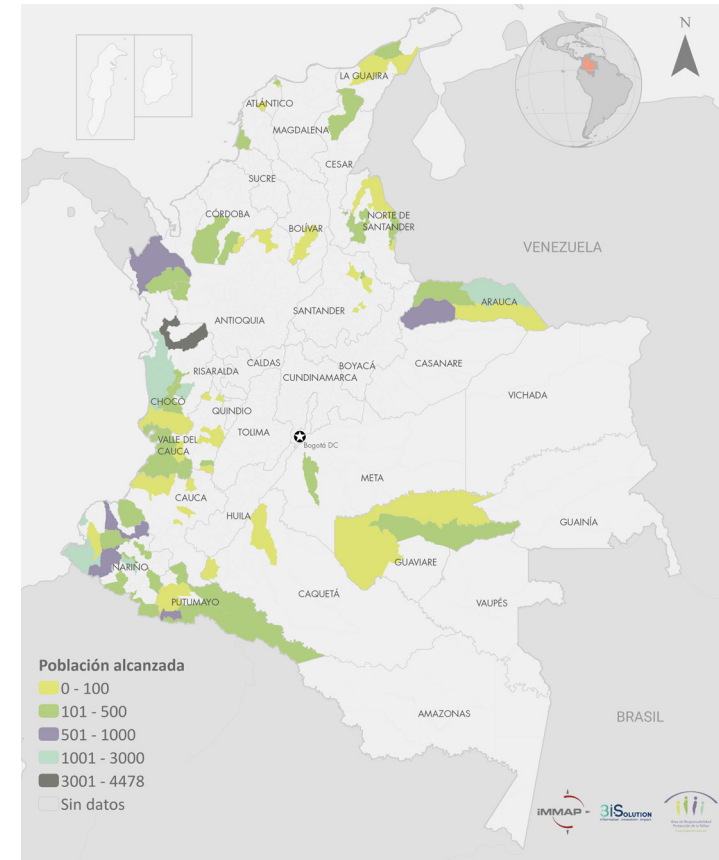
ÁREA DE RESPONSABILIDAD DE PROTECCIÓN DE NIÑEZ - ENERO A SEPTIEMBRE 2023



Número de socios principales por departamento



Población alcanzada



- 1 ACNUR
- 2 Blumont
- 3 INTERSOS
- 4 SC (Save de children)
- 5 UNICEF
- 6 WVI (Wordl Vision Internacional)
- 7 SOS AI CO (SOS Aldeas Infantiles Colombia)
- 8 APS (Alianza por la solidaridad )
- 9 Benposta



Con el apoyo de